

광업권 설정출원 및 등록현황

2026. 1

**산업통상부
광업등록사무소**

목 차

I .출원 및 처분현황

1. 출원 및 허가 현황	2
2. 광상설명서·광량보고서 검토 및 현장조사	12
3. 처분현황	17

II .등록현황

1. 광종별 광업권 등록현황	22
2. 시·도별 총 광업권 등록현황	28
3. 광종별, 시·도별 총 광업권 등록현황	29
4. 시·도별 광업권별 현황	31
5. 설정 및 변경등록현황	32
6. 2025년도 시·도별 광업권 설정등록 및 이전등록 현황	33
7. 광업권별 소유현황	34
8. 광업권 및 조광권 소멸현황	35
9. 2025년도 개발의무불이행 소멸 사유별 광업권 현황	36
10. 2025년 현재 개발 광업권 현황	37
11. 가행광구 현황	41
12. 2025년 현재 미개발 광업권 현황	48

III . 기타현황

1. 광업원부 등 발급현황	50
2. 광업원부 등 발급추이	50

I . 출원 및 처분현황

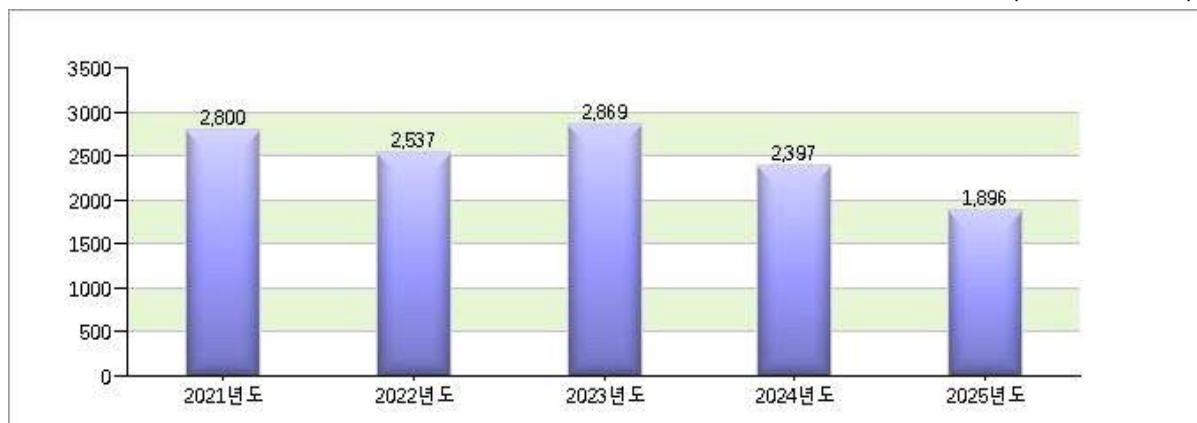
1. 출원 및 허가 현황

1) 연도별 출원현황

(단위 : 건수)

연 도	출 원 건 수
2015	2,384 탐사(2,294), 채굴(83), 광물확인(7)
2016	2,788 탐사(2,571), 채굴(214), 광물확인(3)
2017	2,827 탐사(2,578), 채굴(248), 광물확인(1)
2018	4,697 탐사(4,355), 채굴(335), 광물확인(7)
2019	2,984 탐사(2,783), 채굴(189), 광물확인(12)
2020	3,160 탐사(2,884), 채굴(276), 광물확인(0)
2021	2,800 탐사(2,511), 채굴(286), 광물확인(3)
2022	2,537 탐사(2,256), 채굴(278), 광물확인(3)
2023	2,869 탐사(2,644), 채굴(222), 광물확인(3)
2024	2,397 탐사(2,147), 채굴(248), 광물확인(2)
2025	1,896 탐사(1780), 채굴(113), 광물확인(3)

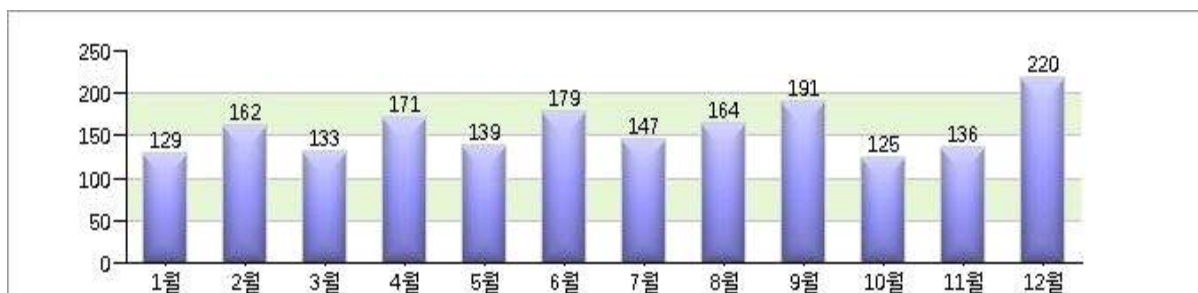
(단위 : 건수)



2) 2025년도 월별 출원현황

월 별	출 원 건 수
1	129 탐사(121), 채굴(8)
2	162 탐사(153), 채굴(7), 광물확인(2)
3	133 탐사(128), 채굴(5)
4	171 탐사(163), 채굴(8)
5	139 탐사(127), 채굴(12)
6	179 탐사(168), 채굴(11)
7	147 탐사(131), 채굴(16)
8	164 탐사(156), 채굴(7), 광물확인(1)
9	191 탐사(179), 채굴(12)
10	125 탐사(114), 채굴(11)
11	136 탐사(129), 채굴(7)
12	220 탐사(211), 채굴(9)
계	1,896

(단위 : 건수)



3-1) 광종별 탐사권 출원현황

(단위 : 건수)

광종 \ 연도		2021	2022	2023	2024	2025
금속	금·은·동·연·아연	1,111	1,285	1,661	1,144	986
	철·망간	44	31	48	22	20
	텅스텐·몰리브덴	2	4	21	30	32
	기타금속	119	157	150	154	107
	소계	1,276	1,477	1,880	1,350	1145
비금속	석탄·흑연	57	34	21	39	19
	석회석	293	165	205	174	146
	규석·장석	526	358	307	278	222
	고령토·규조토	230	132	150	206	159
	활석	14	9	10	12	8
	형석	0	1	6	3	0
	운모	31	15	9	15	9
	기타비금속	6	22	12	19	8
	소계	1,157	736	720	746	571
사광	규사	74	40	41	48	56
	사금·사철	4	3	3	3	8
	소계	78	43	44	51	64
합계		2,511	2,256	2,644	2,147	1,780

3-2) 광종별 채굴권 출원현황

(단위 : 건수)

광종 \ 연도		2021	2022	2023	2024	2025
금속	금·은·동·연·아연	102	19	17	48	19
	철·망간	0	5	26	9	3
	텅스텐·몰리브덴	0	0	1	2	2
	기타금속	2	7	4	4	4
	소계	104	31	48	63	28
비금속	석탄·흑연	5	5	8	0	1
	석회석	82	168	79	90	31
	규석·장석	46	55	57	69	33
	고령토·규조토	19	12	13	16	11
	활석	2	0	0	0	0
	형석	0	0	0	0	0
	운모	6	3	3	1	4
	기타비금속	2	4	1	2	2
	소계	162	247	161	178	82
사광	규사	20	0	13	7	1
	사금·사철	0	0	0	0	2
	소계	20	0	13	7	3
합계		286	278	222	248	113

3-3) 2025년도 광종별·광업권별 출원현황

(단위 : 건수)

광종 \ 구분		탐사권	채굴권	광물확인	합계
금속	금·은·동·연·아연	986	19	1	1006
	철·망간	20	3	0	23
	텅스텐·몰리브덴	32	2	1	35
	기타금속	107	4	0	111
	소계	1145	28	2	1175
비금속	석탄·흑연	19	1	0	20
	석회석	146	31	0	177
	규석·장석	222	33	0	255
	고령토·규조토	159	11	0	170
	활석	8	0	0	8
	형석	0	0	1	1
	운모	9	4	0	13
	기타비금속	8	2	0	10
	소계	571	82	1	654
사광	규사	56	1	0	57
	사금·사철	8	2	0	10
	소계	64	3	0	67
합계		1,780	113	3	1,896

4-1) 광종별 탐사권 허가현황

(단위 : 건수)

광종 \ 연도		2021	2022	2023	2024	2025
금속	금·은·동·연·아연	26	26	7	4	0
	철·망간	1	4	3	2	0
	텅스텐·몰리브덴	0	0	0	2	0
	기타금속	1	5	8	1	0
	소계	28	35	18	9	0
비금속	석탄·흑연	4	1	1	2	0
	석회석	14	5	3	1	1
	규석·장석	21	13	3	3	0
	고령토·규조토	7	1	4	5	0
	활석	2	0	0	0	0
	형석	0	0	1	0	0
	운모	0	0	0	0	0
	기타비금속	1	0	0	0	0
	소계	49	20	12	11	1
사광	규사	0	0	0	0	0
	사금·사철	0	0	0	0	0
	소계	0	0	0	0	0
합계		77	55	30	20	1

4-2) 광종별 채굴권 허가현황

(단위 : 건수)

광종 \ 연도		2021	2022	2023	2024	2025
금속	금·은·동·연·아연	9	7	2	8	3
	철·망간	0	3	4	7	0
	텅스텐·몰리브덴	0	0	1	1	1
	기타금속	1	3	3	2	1
	소계	10	13	10	18	5
비금속	석탄·흑연	3	1	4	0	0
	석회석	34	23	20	22	8
	규석·장석	30	38	21	27	10
	고령토·규조토	12	8	6	4	2
	활석	1	0	0	0	0
	형석	0	0	0	0	1
	운모	3	1	1	0	0
	기타비금속	1	2	1	2	0
	소계	84	73	53	55	21
사광	규사	2	0	0	0	0
	사금·사철	0	0	0	0	0
	소계	2	0	0	0	0
합계		96	86	63	73	26

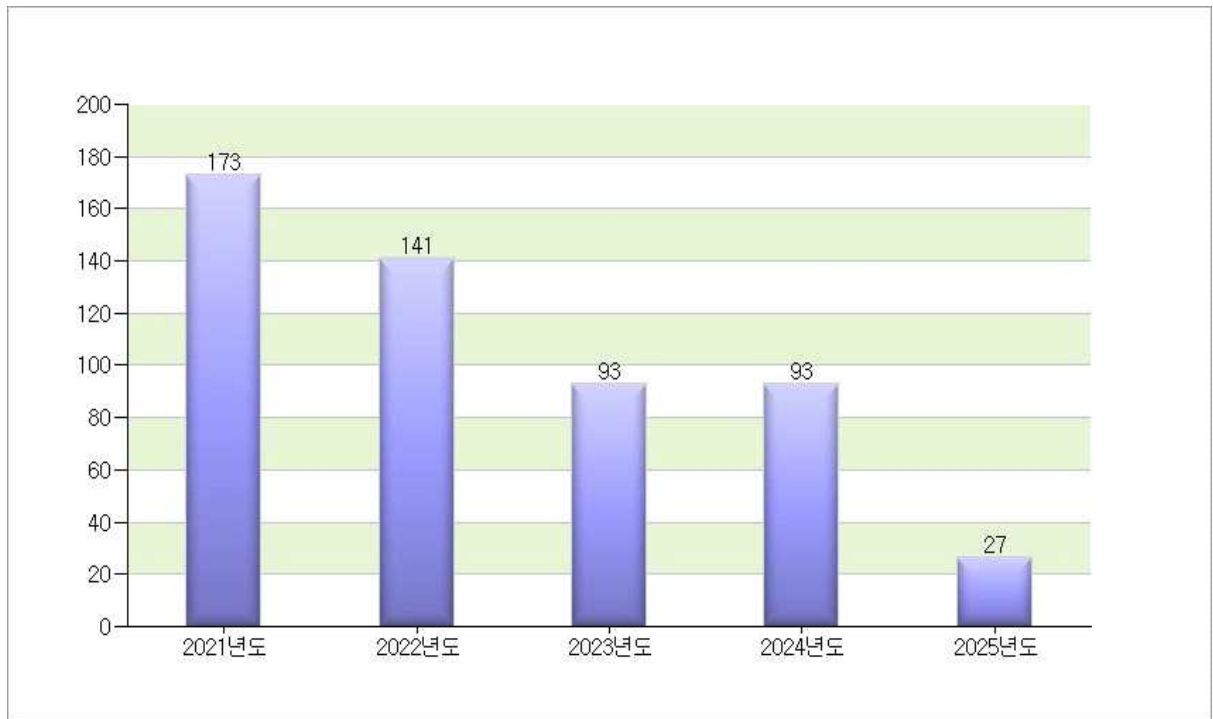
4-3) 2025년도 광종별·광업권별 허가현황

(단위 : 건수)

광종 \ 구분		탐사권	채굴권	광물확인	합계
금속	금·은·동·연·아연	0	3	0	3
	철·망간	0	0	0	0
	텅스텐·몰리브덴	0	1	0	1
	기타금속	0	1	0	1
	소계	0	5	0	5
비금속	석탄·흑연	0	0	0	0
	석회석	1	8	0	9
	규석·장석	0	10	0	10
	고령토·규조토	0	2	0	2
	활석	0	0	0	0
	형석	0	1	0	1
	운모	0	0	0	0
	기타비금속	0	0	0	0
	소계	1	21	0	22
사광	규사	0	0	0	0
	사금·사철	0	0	0	0
	소계	0	0	0	0
합계		1	26	0	27

4-4) 연도별 허가

(단위 : 건수)



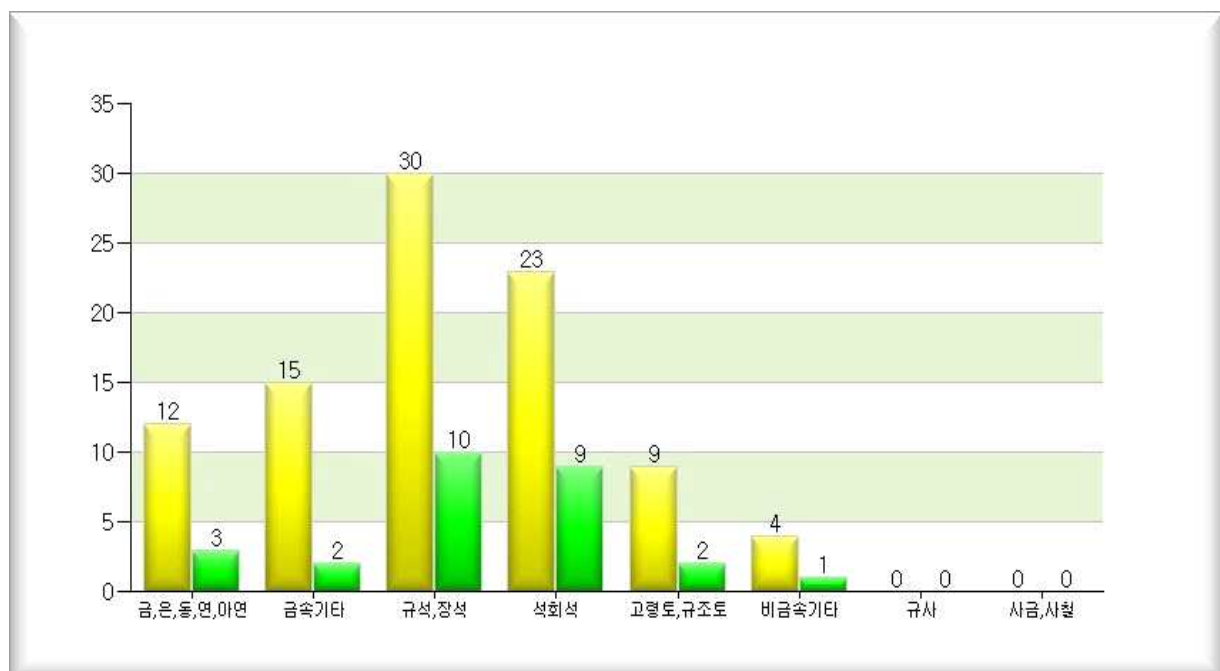
5) 전년도 대비 광종별 출원현황

(단위 : 건수)



6) 전년도 대비 광종별 허가현황

(단위 : 건수)



2. 광상설명서·광량보고서 검토 및 현장조사

1-1) 연도별 실적

(단위 : 건수)

구분 \ 연도	2021	2022	2023	2024	2025
광상설명서·광량보고서 검토	414	256	266	232	154
현장조사	235	216	159	140	123
광구경계 측량	0	0	0	0	2
광구도경정	0	0	0	0	0
합계	649	472	425	372	279

※ 2025년 현장 재조사 1건 미포함(탐사권 1건)

1-2) 2025년도 광업권별 실적

(단위 : 건수)

구분	탐사권	채굴권	광물확인	합계
광상설명서·광량보고서 검토	47	104	3	154
현장조사	35	85	3	123
광구경계 측량	0	2	0	2
광구도경정	0	0	0	0
합계	82	191	6	279

※ 현장 재조사 1건 미포함(탐사권 1건)

2-1) 광종별 현장조사 현황

(단위 : 건)

광종 연도		2021	2022	2023	2024	2025
금속	금·은·동·연·아연	27	28	23	32	22
	철·망간	2	4	3	9	4
	텅스텐·몰리브덴	2	1	0	0	5
	기타금속	4	6	20	10	10
	소계	35	39	46	51	41
비금속	석탄·흑연	13	9	6	6	3
	석회석	32	33	25	21	26
	규석·장석	62	88	51	33	35
	고령토·규조토	74	24	18	19	7
	활석	2	1	0	0	1
	형석	0	0	0	0	2
	운모	5	5	2	3	2
	기타비금속	1	3	5	2	2
	소계	189	163	107	84	78
사광	규사	13	14	6	5	4
	사금·사철	0	0	0	0	0
	소계	13	14	6	5	4
합계		237	216	159	140	123

※ 2025년 현장 재조사 1건 미포함(탐사권 1건)

2-2) 2025년도 광종별·광업권별 현장조사 현황

(단위 : 건)

광종 \ 구분		탐사권	채굴권	광물확인	합계
금속	금·은·동·연·아연	10	11	1	22
	철·망간	2	2	0	4
	텅스텐·몰리브덴	2	2	1	5
	기타금속	3	7	0	10
	소계	17	22	2	41
비금속	석탄·흑연	3	0	0	3
	석회석	7	19	0	26
	규석·장석	1	33	1	35
	고령토·규조토	3	4	0	7
	활석	1	0	0	1
	형석	2	0	0	2
	운모	1	1	0	2
	기타비금속	0	2	0	2
	소계	18	59	1	78
사광	규사	0	4	0	4
	사금·사철	0	0	0	0
	소계	0	4	0	4
합계		35	85	3	123

※ 현장 재조사 1건 미포함(탐사권 1건)

3-1) 현장조사 사유별 현황

(단위 : 건수)

구분	2023		2024		2025	
		비율(%)		비율(%)		비율(%)
현장조사 대상광물	66	41	48	34	41	33
이중광물 광구 중복	9	6	4	3	6	5
기타	84	53	88	63	76	62
합계	159	100	140	100	123	100

※ 2025년 현장 재조사 1건 미포함(탐사권 1건)

3-2) 2025년도 현장조사 사유별, 광업권별 현황

(단위 : 건수)

구분	탐사권		채굴권		광물확인	
		비율(%)		비율(%)		비율(%)
현장조사 대상광물	6	17	35	41	0	0
이중광물 광구 중복	2	6	4	5	0	0
기타	27	77	46	54	3	100
합계	35	100	85	100	3	100

※ 현장 재조사 1건 미포함(탐사권 1건)

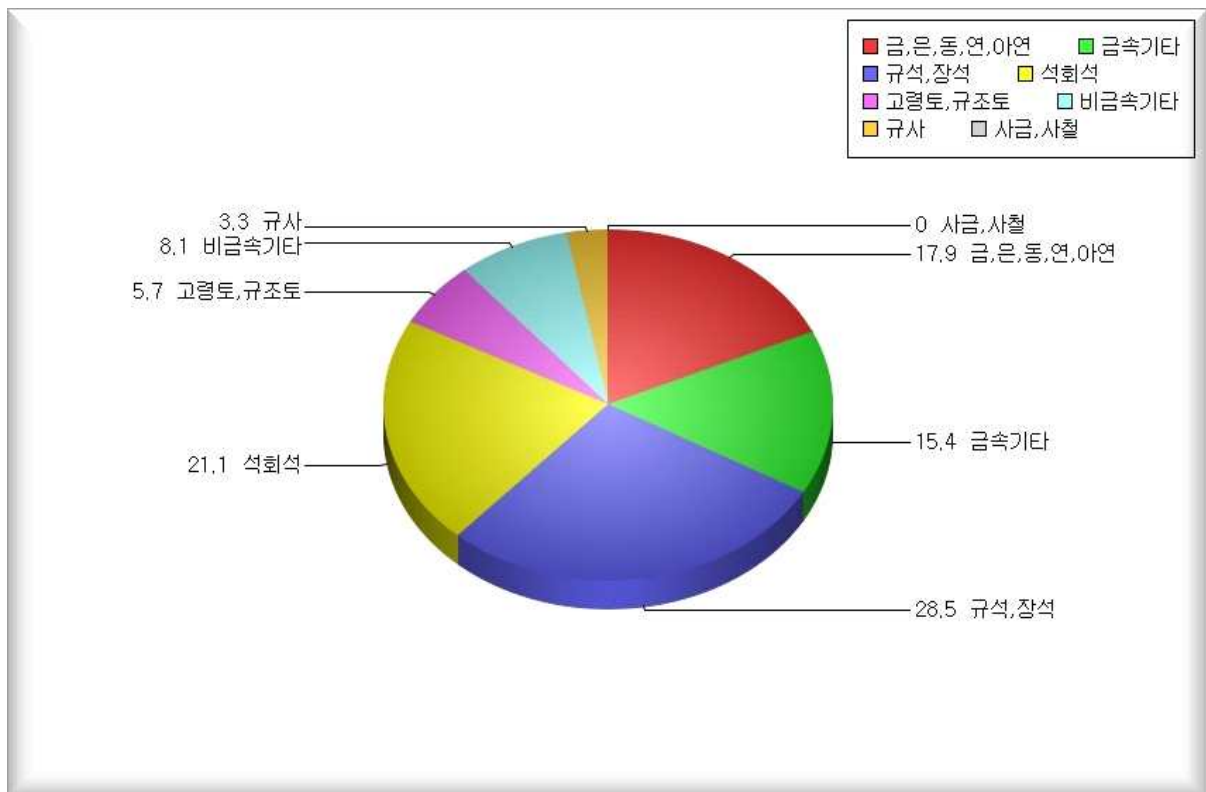
4) 전년도 대비 광종별 현장조사 현황

(단위 : 건수)



5) 2025년도 광종별 현장조사율

(단위 : %)



3. 처분현황

1-1) 출원 및 처분현황

(단위: 건수)

구분		2021년	2022년	2023년	2024년	2025년
출원		2,800	2,537	2,869	2,397	1,896
처 분	허가	173	141	93	93	27
	불허가	209	165	113	111	10
	각하	2,318	2,113	2,528	2,027	795
	취하	98	108	132	87	71
	불수리	2	10	3	0	3
	합계	2,800	2,537	2,869	2,318	906
진행중		0	0	0	79	990
합계		2,800	2,537	2,869	2,397	1,896

※ 처분현황은 출원년도 당해 기준으로 다음년도 이월 처분 건수를 반영하여 조정하였음

1-2) 2025년도 광업권별 실적

(단위 : 건수)

구분		탐사권	채굴권	광물확인	합계
처 분	허가	1	26	0	27
	불허가	1	9	0	10
	각하	795	0	0	795
	취하	65	6	0	71
	불수리	2	1	0	3
	계	864	42	0	906

2-1) 불허가·각하 사유별 현황

(단위 : 건수)

처분별	사유별 연도	2021	2022	2023	2024	2025
불허가	광물중복	117	112	61	85	2
	공익저촉	7	3	17	2	2
	광체의 규모· 품위기준미달	64	36	27	22	1
	탐사실적불인정	21	14	8	2	5
	소계	209	165	113	111	10
각하	현장조사불참석	5	22	24	5	0
	노두지시불능	7	11	8	4	0
	보완명령불이행	7	9	9	3	0
	설명서미제출	2,299	2,071	2,487	2,015	795
	소계	2,318	2,113	2,528	2,027	795
취하		98	108	132	87	71
불수리		2	10	3	0	3
합계		2,627	2,396	2,776	2,225	879

2-2) 2025년도 불허가·각하 사유별, 광업권별 현황

(단위 : 건수)

처분별	사유별 / 구분	탐사권	채굴권	광물확인	합계
불허가	광물중복	0	2	0	2
	공익저촉	0	2	0	2
	광체의 규모· 품위기준미달	1	0	0	1
	탐사실적불인정	0	5	0	5
	소계	1	9	0	10
각하	현장조사불참석	0	0	0	0
	노두지시불능	0	0	0	0
	보완명령불이행	0	0	0	0
	설명서미제출	795	0	0	795
	소계	795	0	0	795
취하		65	6	0	71
불수리		2	1	0	3
합계		863	16	0	879

3) 출원중 각종 변경신고 현황

(단위 : 건수)

구분 \ 연도		2021	2022	2023	2024	2025
변경내용	주소변경	27	28	13	10	18
	명의변경	9	9	10	6	5
	탈 퇴	2	0	4	1	1
	기 타	2	2	1	0	0
	합 계	40	39	28	17	24

4) 국·공유 출원 처분현황

(단위 : 건수)

구분 \ 연도		2021	2022	2023	2024	2025
출원		0	5	3	0	0
처분	허가	0	0	0	0	0
	불허가	0	0	0	0	0
	각하	0	5	3	0	0
	취하	0	0	0	0	0
	합계	0	5	3	0	0

II. 3. 4. 5.

1. 광종별 광업권 등록현황

1) 2025년도 광종별 광업권별 등록·소멸·회복, 총 등록 현황

(단위 : 광구수)

광종명		구분	광업권					탐사권				
			당해년도				총등록 (누계)	당해년도				총등록 (누계)
			설정 등록	회복	기타	소멸		설정 등록	회복	기타	소멸	
금속광	금·은·동·연·아연		0	0	0	20	80	2	0	0	13	60
	철·망간		0	0	0	7	9	5	0	0	1	12
	우라늄		0	0	0	0	2	1	0	0	0	1
	기타		0	0	0	5	2	1	0	0	3	15
	소계		0	0	0	32	93	9	0	0	17	88
비금속광	석탄·흑연		0	0	0	0	0	3	0	0	14	11
	규석·장석		0	0	0	9	45	1	0	0	12	47
	석회석		0	0	0	18	64	2	0	0	6	25
	고령토·규조토		0	0	0	7	13	2	0	0	7	11
	납석		0	0	0	1	0	0	0	0	0	0
	활석		0	0	0	0	1	0	0	0	2	1
	운모		0	0	0	1	7	0	0	0	1	0
	규사		0	0	0	0	0	0	0	0	0	1
	기타		0	0	0	0	1	0	0	0	1	0
	소계		0	0	0	36	131	8	0	0	43	96
합계			0	0	0	68	224	17	0	0	60	184

※ 기타 : 매각허가결정, 분할·합병 광구수임

(단위 : 광구 수)

광종명 / 구분		채굴권					합계				
		당해년도				총등록 (누계)	당해년도				총등록 (누계)
		설정 등록	회복	기타	소멸		설정 등록	회복	기타	소멸	
금속광	금·은·동·연·아연	5	0	0	13	206	7	0	0	46	346
	철·망간	3	0	0	0	37	8	0	0	8	58
	우라늄	0	0	0	0	0	1	0	0	0	3
	기타	4	0	0	2	99	5	0	0	10	116
	소계	12	0	0	15	342	21	0	0	64	523
비금속광	석탄·흑연	0	0	0	21	29	3	0	0	35	40
	규석·장석	25	0	0	31	452	26	0	0	52	544
	석회석	19	2	0	6	1,293	21	2	0	30	1,382
	고령토·규조토	3	0	0	25	750	5	0	0	39	774
	납석	0	0	0	2	66	0	0	0	3	66
	활석	0	0	0	0	34	0	0	0	2	36
	운모	1	0	0	3	64	1	0	0	5	71
	규사	0	0	0	1	104	0	0	0	1	105
	기타	0	0	0	2	71	0	0	0	3	72
	소계	48	2	0	91	2,863	56	2	0	170	3,090
합계		60	2	0	106	3,205	77	2	0	234	3,613

※ 기타 : 매각허가결정, 분할·합병 광구수임

2) 광종별 광업권·조광권 현황

(단위 : 광구 수)

광 종 명	광 업 권			조광권
	광업권	탐사권	채굴권	
고령토	13	11	801	43
규사	0	1	106	69
규석	42	27	286	52
규조토	0	0	21	0
규회석	0	0	3	1
금강석	0	0	0	0
금광	76	52	185	19
남정석	0	0	0	0
납석	0	0	95	27
동광	6	26	88	4
마그네사이트	0	0	0	0
명반석	0	0	9	9
백금광	0	0	0	0
베릴륨광	0	0	0	0
보크사이트	0	0	1	0
불석	1	0	41	0
붕소광	0	0	0	0
사금	0	0	41	0
사문석	0	0	8	0
사석	0	0	0	0
사철	0	0	2	0
석고	0	0	0	0
석면	0	0	0	0
석유	0	0	0	0

※ 1개 광구에 1개 이상의 광종이 등록되어 있는 경우 모두 포함한 광구수임

(단위 : 광구 수)

광 종 명	광 업 권			조광권
	광업권	탐사권	채굴권	
석탄	0	0	16	3
석회석	64	25	1,299	195
수은광	0	0	0	0
수정	0	0	28	0
아연광	10	8	85	1
연광	10	9	84	0
연옥	0	0	17	1
우라늄광	0	0	0	0
운모	7	0	98	12
유화철광	0	0	0	0
유황	0	0	0	0
은광	79	57	189	19
장석	11	20	240	6
철광	11	10	54	1
카드뮴광	0	0	0	0
토륨광	0	0	0	0
하석	0	0	0	0
형석	0	0	7	0
홍주석	0	0	0	0
활석	1	1	37	13
흑연	0	11	26	6
소계	331	258	3,867	481

※ 1개 광구에 1개 이상의 광종이 등록되어 있는 경우 모두 포함한 광구수임

(단위 : 광구 수)

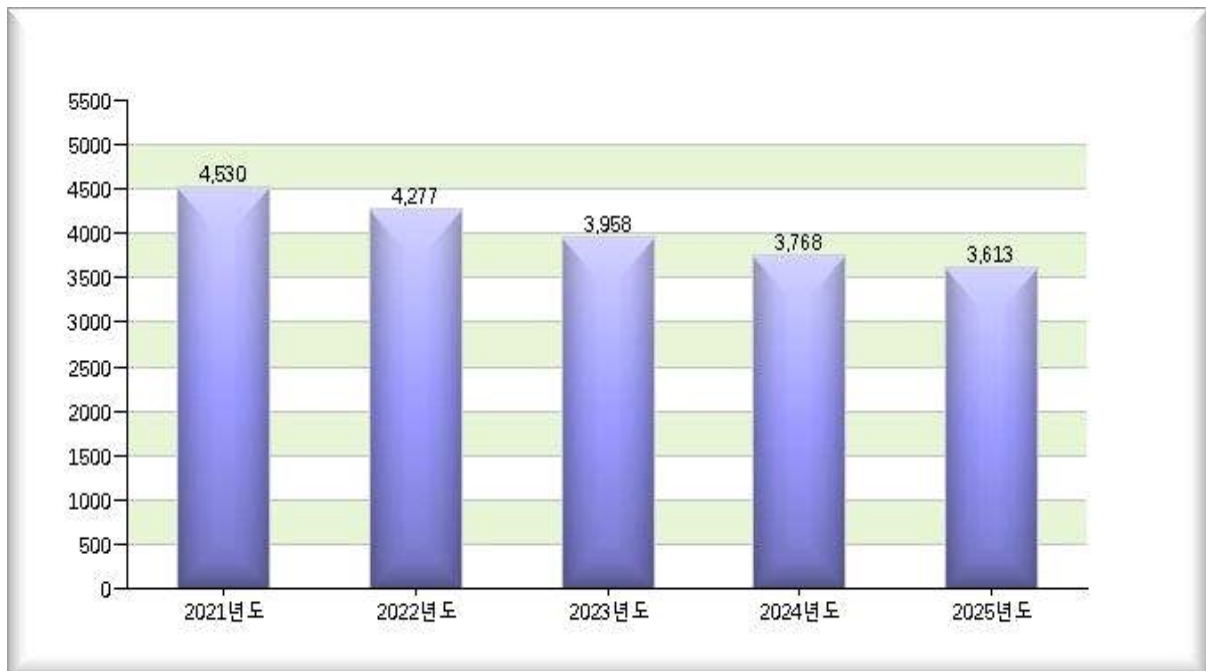
광 종 명		광 업 권			조광권
		광업권	탐사권	채굴권	
회 유 금 속 및 희 토 류	몰리브덴광	16	0	38	9
	텅스텐광	12	2	27	0
	티탄철광	0	0	0	0
	니켈광	0	5	3	0
	지르코늄광	0	0	0	0
	망간광	3	2	6	0
	코발트광	0	0	2	0
	바나듐광	0	0	0	0
	창연광	0	0	9	0
	안티몬광	0	0	1	0
	주석광(석)	0	0	0	0
	탄탈륨광	0	0	1	0
	중정석	0	0	0	0
	크롬철광	0	0	0	0
	니오비움광	0	0	0	0
	인광	0	0	0	0
	비소광	0	0	0	0
	리튬광	0	1	10	0
	소계	31	10	97	9
	세륨	1	0	20	2
	이트륨	1	0	10	0
	란타넘	0	0	10	0
	기타	0	5	7	0
	소계	2	5	47	2
합계		364 (224)	273 (184)	4,011 (3,205)	492 (414)

※ 1개 광구에 1개 이상의 광종이 등록되어 있는 경우 모두 포함한 광구수임

※ ()는 광업권 개수임

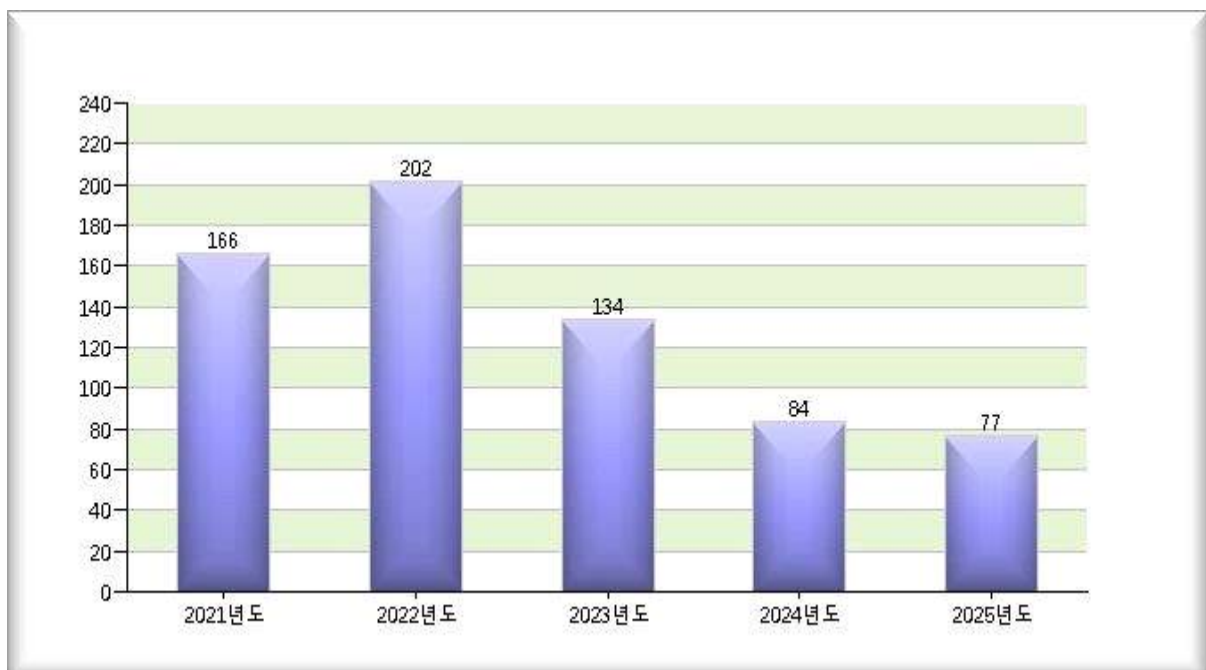
3) 연도별 총 광업권 변동현황

(단위 : 광구 수)



4) 광업권 신규 등록 변동현황

(단위 : 광구 수)



※ 광업권 신규 등록 = 허가(60일 이내 등록)

2. 시·도별 총 광업권 등록현황

(단위 : 광구 수)

시도 \ 연도	2021	2022	2023	2024	2025
서울	1	1	1	1	1
부산	5	4	4	4	4
대구	1	1	1	1	1
인천	21	18	19	17	17
광주	2	2	2	1	1
대전	3	0	0	0	0
울산	33	30	29	28	28
세종	6	7	6	7	6
경기	212	193	160	153	130
강원	1,551	1,483	1,422	1,365	1,303
충북	599	580	551	533	527
충남	442	409	331	308	291
전북	289	261	235	215	213
전남	387	361	317	294	275
경북	659	623	585	564	552
경남	319	304	295	277	264
합계	4,530	4,277	3,958	3,768	3,613

3. 광종별, 시·도별 총 광업권 등록현황

(단위 : 광구 수)

광종명 \ 구분		서울	부산	대구	인천	광주	대전	울산	세종	경기
금속광	금·은·동·연·아연	0	3	0	0	0	0	0	3	15
	철·망간	0	0	0	0	0	0	0	0	11
	우라늄	0	0	0	0	0	0	0	0	0
	기타	1	0	0	2	0	0	0	0	3
	소계	1	3	0	2	0	0	0	3	29
비금속광	석탄·흑연	0	0	0	0	0	0	0	0	7
	규석·장석	0	0	0	12	0	0	0	1	80
	석회석	0	0	0	0	0	0	0	0	2
	고령토·규조토	0	0	1	0	1	0	16	2	9
	납석	0	1	0	0	0	0	2	0	0
	활석	0	0	0	0	0	0	0	0	0
	운모	0	0	0	0	0	0	0	0	3
	규사	0	0	0	3	0	0	0	0	0
	기타	0	0	0	0	0	0	10	0	0
	소계	0	1	1	15	1	0	28	3	101
합계		1	4	1	17	1	0	28	6	130

(단위 : 광구 수)

광종명 \ 구분		강원	충북	충남	전북	전남	경북	경남	합계
금속광	금·은·동·연·아연	92	55	29	10	21	65	53	346
	철·망간	34	5	2	0	1	2	3	58
	우라늄	0	2	1	0	0	0	0	3
	기타	26	11	7	37	1	27	1	116
	소계	152	73	39	47	23	94	57	523
비금속광	석탄·흑연	13	6	11	0	0	3	0	40
	규석·장석	115	77	49	81	58	56	15	544
	석회석	934	302	23	15	19	87	0	1,382
	고령토·규조토	42	11	102	67	133	205	185	774
	납석	7	11	0	0	24	15	6	66
	활석	12	16	5	2	0	1	0	36
	운모	12	29	10	1	0	15	1	71
	규사	9	0	51	0	17	25	0	105
	기타	7	2	1	0	1	51	0	72
	소계	1,151	454	252	166	252	458	207	3,090
합계		1,303	527	291	213	275	552	264	3,613

4. 시·도별 광업권별 현황

(단위 : 광구 수)

시도	광업권	탐사권	채굴권	조광권	합계
서울	0	0	1	0	1
부산	0	0	4	1	5
대구	0	0	1	0	1
인천	6	1	10	0	17
광주	0	0	1	0	1
대전	0	0	0	0	0
울산	0	1	27	0	28
세종	0	1	5	1	7
경기	12	19	99	6	136
강원	96	34	1,173	190	1,493
충북	30	25	472	83	610
충남	13	17	261	53	344
전북	12	14	187	0	213
전남	19	20	236	36	311
경북	35	24	493	35	587
경남	1	28	235	9	273
합계	224	184	3,205	414	4,027

5. 설정 및 변경등록현황

(단위 : 광구 수)

구분 \ 연도		2024	2025
설정등록*	탐사권	24	17
	채굴권	60	60
	조광권	27	34
	해저광업권	0	0
	해저조광권	0	4
	합계	111	115
존속기간 연장등록	채굴권	88	89
	조광권	15	11
	합계	103	100
이전등록	매매	119	144
	상속·유증	5	1
	증여	0	8
	탈퇴등록	25	7
	기타**	1	34
	합계	149	194
주소·성명·명칭·대표자 변경등록		150	136
촉탁등록	압류 및 말소	33	35
	가압류 및 말소	52	24
	가처분 및 말소	8	3
	경매 및 말소	23	16
	기타***	16	6
	합계	132	84
(근)저당권	설정등록	116	155
	말소	421	236
	이전	0	2
	변경	1	8
	합계	538	401
합계		1,184	1,030

*광업권(탐사권,채굴권) 설정등록은 허가 이후 60일 이내(당해년도 허가 건수 ≠ 신규등록건수)

**판결, 합병, 가등록 등 포함

***주소 성명 명칭 채무자 채무인수 등 포함 ※ 촉탁등록 및 근저당권(공동담보) 중복광구 포함

6. 2025년도 시도별 광업권 설정등록 및 이전등록 현황

(단위 : 광구 수)

시도	탐사권	채굴권	조광권	이전등록	합계
서울	0	0	0	0	0
부산	0	0	0	0	0
대구	0	0	0	0	0
인천	0	1	0	0	1
광주	0	0	0	0	0
대전	0	0	0	0	0
울산	0	0	0	0	0
세종	0	0	0	0	0
경기	0	1	2	13	16
강원	2	21	17	50	90
충북	4	9	2	22	37
충남	3	7	0	9	19
전북	0	11	0	6	17
전남	3	2	1	58	64
경북	5	8	11	13	37
경남	0	0	1	9	10
합계	17	60	34	180	291

7. 광업권별 소유 현황

(단위 : 광구 수)

구분	광업권	탐사권	채굴권	조광권	합계
개인	132	119	977	17	1,245
기관	0	4	5	0	9
법인	92	61	2,223	397	2,773
합계	224	184	3,205	414	4,027

8. 광업권 및 조광권 소멸현황

(단위 : 광구 수)

구분 연도			2021	2022	2023	2024	2025
광 업 권	개발의무 불이행 취소소멸	광업권	69	247	190	68	64
		탐사권	77	92	89	31	32
		채굴권	75	69	95	83	76
		소계	221	408	374	182	172
	존속기간 만료소멸	광업권	0	0	0	0	0
		탐사권	8	5	6	12	17
		채굴권	9	12	9	15	13
		소계	17	17	15	27	30
	포기로인한 소멸	광업권	3	4	18	21	4
		탐사권	16	4	2	9	5
		채굴권	1	2	17	11	1
		소계	20	10	37	41	10
	기타	광업권	0	0	0	0	0
		탐사권	51	21	28	13	6
		채굴권	0	2	0	16	16
		소계	51	23	28	29	22
	합계	광업권	72	251	208	89	68
		탐사권	152	122	125	65	60
		채굴권	85	85	121	125	106
		합계	309	458	454	279	234
조 광 권	존속기간만료		8	35	20	5	3
	말소신청		8	13	27	4	5
	기타		1	3	1	5	0
	합계		17	51	48	14	8

※기타 : 합병·탐사권인정·직권·매각허가결정 소멸

9. 2025년도 개발의무불이행 소멸 사유별 광업권 현황

(단위 : 광구 수)

구 분		광구 수
광업권	채굴계획미인가	64
	소계	64
탐사권	탐사계획미신고	2
	탐사실적불인정	30
	소계	32
채굴권	채굴계획미인가	51
	생산실적미인정	3
	무단채굴중단	22
	소계	76
합계		172

※ 채굴권(채굴계획미인가) 회복등록 2건 포함

10. 2025년도 현재 개발 광업권 현황

1) 광종별 개발 광업권 현황

(단위 : 광구 수)

광종명 구분		개 발 광 구						
		광 업 권		탐 사 권		채 굴 권		소 계
		탐광계획 신 고	탐광실적 인 정	탐사계획 신 고	탐사기간 연 장	채굴계획 인 가	생산실적 인 정	
금속광	금·은·동·연·아연	51	28	51	9	47	125	311
	철·망간	5	3	5	2	13	10	38
	우라늄	2	0	0	0	0	0	2
	기타	1	1	14	1	13	68	98
	소계	59	32	70	12	73	203	449
비금속광	석탄·흑연	0	0	8	1	8	15	32
	규석·장석	37	6	41	4	67	215	370
	석회석	58	6	24	0	655	489	1,232
	고령토·규조토	11	2	10	0	102	456	581
	납석	0	0	0	0	9	50	59
	활석	1	0	1	0	0	29	31
	운모	7	0	0	0	3	41	51
	규사	0	0	0	1	10	78	89
	기타	1	0	0	0	5	59	65
	소계	115	14	84	6	859	1,432	2,510
합계		174	46	154	18	932	1,635	2,959

2) 시·도별 개발 광업권 현황

(단위 : 광구 수)

시도 \ 구분	개 발 광 구						
	광 업 권		탐 사 권		채 굴 권		소 계
	탐광계획 신 고	탐광실적 인 정	탐사계획 신 고	탐사기간 연 장	채굴계획 인 가	생산실적 인 정	
서울	0	0	0	0	0	1	1
부산	0	0	0	0	0	2	2
대구	0	0	0	0	0	1	1
인천	1	5	1	0	3	0	10
광주	0	0	0	0	0	0	0
대전	0	0	0	0	0	0	0
울산	0	0	1	0	3	24	28
세종	0	0	1	0	2	2	5
경기	12	0	16	3	16	44	91
강원	78	18	30	2	531	498	1,157
충북	24	6	21	1	180	242	474
충남	13	0	13	1	28	189	244
전북	11	0	11	3	14	106	145
전남	17	0	16	3	47	105	188
경북	18	17	19	2	69	266	391
경남	0	0	25	3	39	155	222
합계	174	46	154	18	932	1,635	2,959

3) 광종별, 시·도별 개발 광업권 현황

(단위 : 광구 수)

광종명 \ 구분		서울	부산	대구	인천	광주	대전	울산	세종	경기
금속광	금·은·동·연·아연	0	1	0	0	0	0	0	2	14
	철·망간	0	0	0	0	0	0	0	0	9
	우라늄	0	0	0	0	0	0	0	0	0
	기타	1	0	0	1	0	0	0	0	2
	소계	1	1	0	1	0	0	0	2	25
비금속광	석탄·흑연	0	0	0	0	0	0	0	0	7
	규석·장석	0	0	0	8	0	0	0	1	46
	석회석	0	0	0	0	0	0	0	0	2
	고령토·규조토	0	0	1	0	0	0	16	2	8
	납석	0	1	0	0	0	0	2	0	0
	활석	0	0	0	0	0	0	0	0	0
	운모	0	0	0	0	0	0	0	0	3
	규사	0	0	0	1	0	0	0	0	0
	기타	0	0	0	0	0	0	10	0	0
	소계	0	1	1	9	0	0	28	3	66
합계		1	2	1	10	0	0	28	5	91

(단위 : 광구 수)

광종명 \ 구분		강원	충북	충남	전북	전남	경북	경남	합계
금속광	금·은·동·연·아연	80	51	27	9	19	59	49	311
	철·망간	24	1	2	0	0	0	2	38
	우라늄	0	2	0	0	0	0	0	2
	기타	18	10	4	37	1	24	0	98
	소계	122	64	33	46	20	83	51	449
비금속광	석탄·흑연	13	5	6	0	0	1	0	32
	규석·장석	80	64	35	45	39	43	9	370
	석회석	865	285	17	9	3	51	0	1,232
	고령토·규조토	38	10	94	44	94	119	155	581
	납석	7	5	0	0	24	14	6	59
	활석	11	15	5	0	0	0	0	31
	운모	7	25	4	1	0	10	1	51
	규사	8	0	50	0	7	23	0	89
	기타	6	1	0	0	1	47	0	65
	소계	1,035	410	211	99	168	308	171	2,510
합계		1,157	474	244	145	188	391	222	2,959

11. 가행광구 현황

1) 광종별 가행광구 현황

(단위 : 광구 수)

광종명 \ 연도		2024	2025
금속광	금·은·동·연·아연	178	172
	철·망간	23	23
	우라늄	0	0
	기타	82	81
	소계	283	276
비금속광	석탄·흑연	39	23
	규석·장석	293	282
	석회석	1,145	1,144
	고령토·규조토	570	558
	납석	61	59
	활석	30	29
	운모	44	44
	규사	86	88
	기타	65	64
	소계	2,333	2,291
합계		2,616	2,567

※ 가행광구 : 채굴계획인가를 받았거나 생산실적이 있는 광구

2) 광종별 전년대비 현황

(단위 : 광구 수, %, %P)

광종명 / 구분		총광구(A)			가행광구(B)			가행률(B/A)		
		2024	2025	증감	2024	2025	증감	2024	2025	증감
금속광	금·은·동·연·아연	385	346	-39	178	172	-6	46.23	49.71	3.48
	철·망간	58	58	0	23	23	0	39.66	39.66	0
	우라늄	2	3	1	0	0	0	0	0	0
	기타	121	116	-5	82	81	-1	67.77	69.83	2.06
	소계	566	523	-43	283	276	-7	50	52.77	2.77
비금속광	석탄·흑연	72	40	-32	39	23	-16	54.17	57.5	3.33
	규석·장석	570	544	-26	293	282	-11	51.4	51.84	0.44
	석회석	1,389	1,382	-7	1,145	1,144	-1	82.43	82.78	0.35
	고령토·규조토	808	774	-34	570	558	-12	70.54	72.09	1.55
	납석	69	66	-3	61	59	-2	88.41	89.39	0.98
	활석	38	36	-2	30	29	-1	78.95	80.56	1.61
	운모	75	71	-4	44	44	0	58.67	61.97	3.3
	규사	106	105	-1	86	88	2	81.13	83.81	2.68
	기타	75	72	-3	65	64	-1	86.67	88.89	2.22
	소계	3,202	3,090	-112	2,333	2,291	-42	72.86	74.14	1.28
합계		3,768	3,613	-155	2,616	2,567	-49	69.43	71.05	1.62

3) 시·도별 가행광구 현황

(단위 : 광구 수)

시도 \ 연도	2024	2025
서울	1	1
부산	2	2
대구	1	1
인천	3	3
광주	0	0
대전	0	0
울산	27	27
세종	4	4
경기	71	60
강원	1,053	1,029
충북	423	422
충남	223	217
전북	125	120
전남	155	152
경북	329	335
경남	199	194
합계	2,616	2,567

4) 시·도별 전년대비 현황

(단위 : 광구 수, %, %P)

시도 \ 연도	총광구(A)			가행광구(B)			가행률(B/A)		
	2024	2025	증감	2024	2025	증감	2024	2025	증감
서울	1	1	0	1	1	0	100	100	0
부산	4	4	0	2	2	0	50	50	0
대구	1	1	0	1	1	0	100	100	0
인천	17	17	0	3	3	0	17.65	17.65	0
광주	1	1	0	0	0	0	0	0	0
대전	0	0	0	0	0	0	0	0	0
울산	28	28	0	27	27	0	96.43	96.43	0
세종	7	6	-1	4	4	0	57.14	66.67	9.53
경기	153	130	-23	71	60	-11	46.41	46.15	-0.26
강원	1,365	1,303	-62	1,053	1,029	-24	77.14	78.97	1.83
충북	533	527	-6	423	422	-1	79.36	80.08	0.72
충남	308	291	-17	223	217	-6	72.4	74.57	2.17
전북	215	213	-2	125	120	-5	58.14	56.34	-1.8
전남	294	275	-19	155	152	-3	52.72	55.27	2.55
경북	564	552	-12	329	335	6	58.33	60.69	2.36
경남	277	264	-13	199	194	-5	71.84	73.48	1.64
합계	3,768	3,613	-155	2,616	2,567	-49	69.43	71.05	1.62

5) 광종별, 시·도별 가행광구 현황

(단위 : 광구 수)

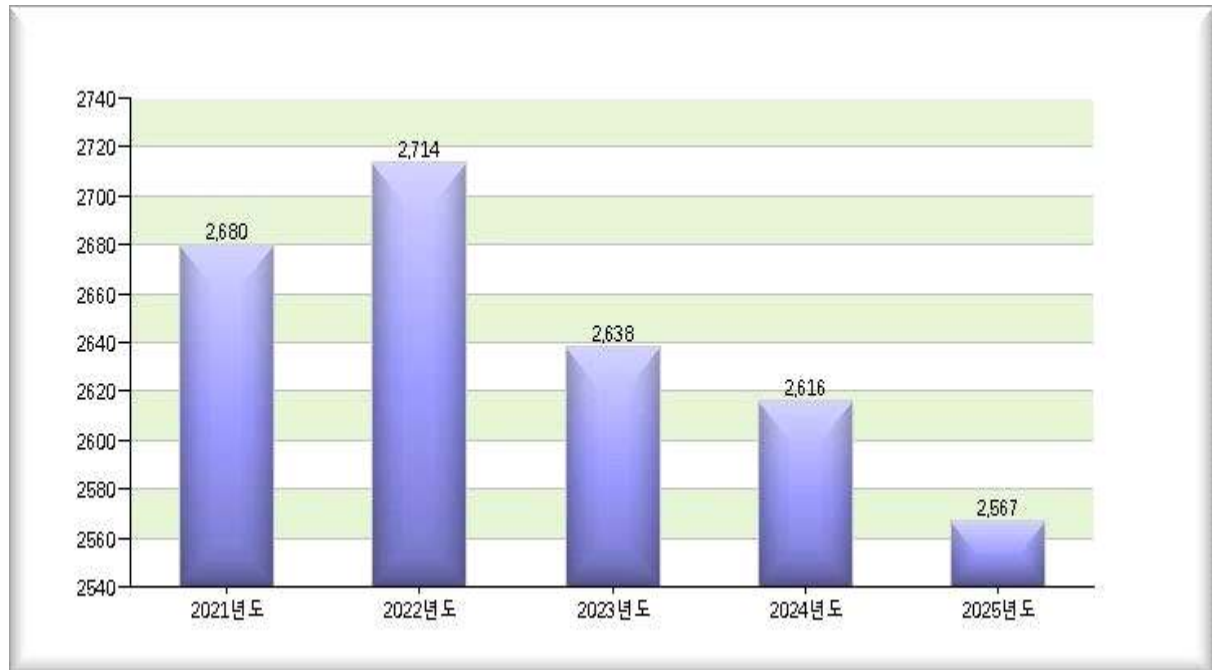
광종명 \ 구분		서울	부산	대구	인천	광주	대전	울산	세종	경기
금속광	금·은·동·연·아연	0	1	0	0	0	0	0	1	10
	철·망간	0	0	0	0	0	0	0	0	9
	우라늄	0	0	0	0	0	0	0	0	0
	기타	1	0	0	0	0	0	0	0	0
	소계	1	1	0	0	0	0	0	1	19
비금속광	석탄·흑연	0	0	0	0	0	0	0	0	7
	규석·장석	0	0	0	2	0	0	0	1	23
	석회석	0	0	0	0	0	0	0	0	0
	고령토·규조토	0	0	1	0	0	0	15	2	8
	납석	0	1	0	0	0	0	2	0	0
	활석	0	0	0	0	0	0	0	0	0
	운모	0	0	0	0	0	0	0	0	3
	규사	0	0	0	1	0	0	0	0	0
	기타	0	0	0	0	0	0	10	0	0
	소계	0	1	1	3	0	0	27	3	41
합계		1	2	1	3	0	0	27	4	60

(단위 : 광구 수)

광종명 \ 구분		강원	충북	충남	전북	전남	경북	경남	합계
금속광	금·은·동·연·아연	41	31	17	6	10	29	26	172
	철·망간	14	0	0	0	0	0	0	23
	우라늄	0	0	0	0	0	0	0	0
	기타	14	6	1	37	1	21	0	81
	소계	69	37	18	43	11	50	26	276
비금속광	석탄·흑연	11	4	0	0	0	1	0	23
	규석·장석	66	62	29	28	28	36	7	282
	석회석	813	263	17	6	0	45	0	1,144
	고령토·규조토	35	10	94	42	81	116	154	558
	납석	7	5	0	0	24	14	6	59
	활석	9	15	5	0	0	0	0	29
	운모	6	25	4	1	0	4	1	44
	규사	7	0	50	0	7	23	0	88
	기타	6	1	0	0	1	46	0	64
	소계	960	385	199	77	141	285	168	2,291
합계		1,029	422	217	120	152	335	194	2,567

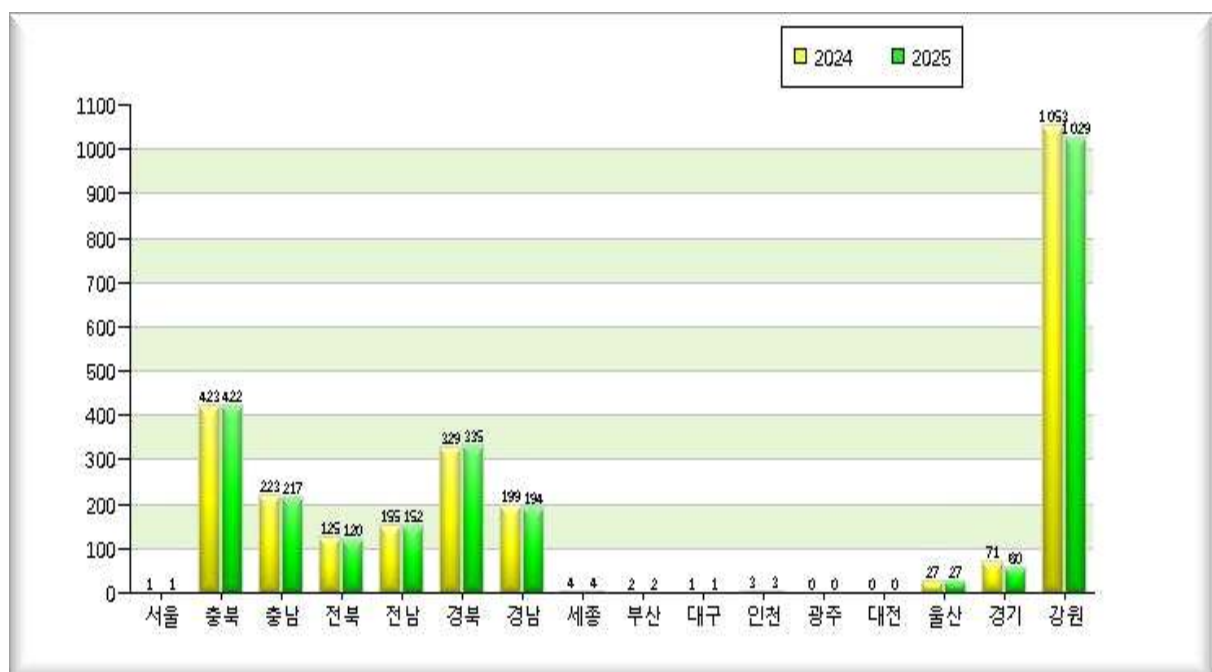
6) 연도별 가행광구 변동현황

(단위 : 광구 수)



7) 시·도별 가행광구 변동현황

(단위 : 광구 수)



12. 2025년 현재 미개발 광업권 현황

(단위 : 광구 수)

구 분		광구 수
광업권	채굴계획미인가	224
탐사권	탐사계획미신고	11
채굴권	채굴계획미인가	387
	채굴계획인가신청기간연장인가	0
	채굴중단인가	102
	소계	489
합계		724

Ⅲ.기 타 현 황

1. 광업원부 등 발급현황

(단위 : 건수)

연도 구분	2022			2023			2024			2025		
	총광구 (A)	온라인 발급 (B)	비율 (B/A)	총광구 (A)	온라인 발급 (B)	비율 (B/A)	총광구 (A)	온라인 발급 (B)	비율 (B/A)	총광구 (A)	온라인 발급 (B)	비율 (B/A)
광업원부	27,973	27,727	99.1	25,352	24,611	97.1	24,557	22,897	93.2	22,325	21,195	94.9
광 구 도	6,456	6,375	98.7	7,216	6,606	91.5	7,013	6,719	95.8	5,361	5,119	95.5
출원상황표	45,069	44,353	98.4	47,776	46,337	97.0	49,776	47,567	95.6	41,246	39,630	96.1
합계	79,498	78,455	98.7	80,344	77,554	96.5	81,346	77,183	94.9	68,932	65,944	95.7

2. 광업원부 등 발급추이

